



Socialstyrelsen

SØM eksempel- beregning af KEEP

Kort fortalt

Viden til gavn

OM INDSATSEN KEEP

KEEPING FOSTER PARENTS TRAINED AND SUPPORTED (KEEP)

KEEP er et gruppebaseret forældretræningsprogram for pleje- og netværksfamilier med plejebørn, der i Danmark afprøves i to udgaver: KEEP BØRN for plejefamilier med børn i alderen 4-12 år, og KEEP TEENAGER for plejefamilier med børn i alderen 12-16 år. Denne eksempelberegning omhandler KEEP BØRN.

Indhold af forløb

I et KEEP-kursusforløb deltager grupper på op til seks plejefamilier. De deltagende pleje- og netværks forældre mødes en gang om ugen i 16 uger, svarende til 16 sessioner af halvanden time.

Under forløbet er der fokus på aktive læringsmetoder som rollespil og videooptagelser, og deltagerne understøttes i, at omsætte teorien til praksis, ved at løse hjemmeopgaver fra gang til gang.

Effekt mål

Målet med indsatsen er, at give pleje- og netværksforældre redskaber til at håndtere deres plejebørns eventuelle udfordrende følelsesmæssige og adfærdsmæssige problemer på en hensigtsmæssig måde.

Redskaberne skal medvirke til at:

- forebygge ikke-planlagte sammenbrud i anbringelsen.
- sikre plejeforældrenes fortsatte motivation for plejefamilieopgaven.

MÅLGRUPPE

Pleje- og netværksfamilier med plejebørn i alderen 4-12 år.

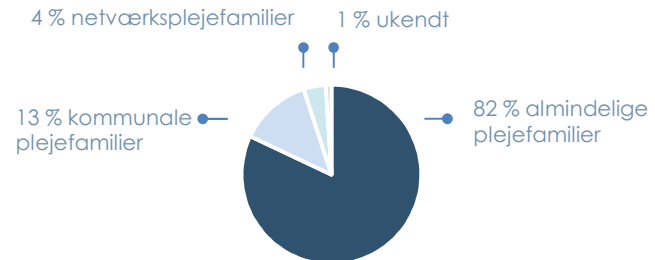
Deltagerne

Gennemsnitsalder for de børn og unge, hvis plejeforældre har deltaget i KEEP, er

ca. 9 år



Kilde: Oxford Research (2017)



HVORDAN KAN SØM ANVENDES FOR INDSATSEN KEEP?

Anvendelse

SØM kan bruges til få et indblik i de forventede budgetøkonomiske konsekvenser for børn og unge, som har modtaget indsatsen KEEP.

I denne eksempelberegning baseres succesraten på et fagligt vurderet skøn baseret på danske og udenlandske studier om KEEP fra vidensdatabasen.

Derudover benyttes konsekvensestimaterne i SØM's vidensdatabase samt gennemsnitspriserne for målgruppen "Børn og unge anbragt i plejefamilie (6-13 år)".

Begrundelsen for disse valg er, at:

- i. Eksempelberegningen tager ikke udgangspunkt i viden om KEEP fra en konkret kommune, og succesraten opgøres derfor ud fra studierne i vidensdatabasen
- ii. Det er ikke muligt at justere i SØM's konsekvenser og priser på baggrund af egne data, da der er tale om en eksempelberegning

Konsekvensestimaterne fra vidensdatabasen skal bruges varsomt i denne eksempelberegning, da der kun er delvist overlap mellem indsatsens målgruppe og effektmål og SØM's målgruppe og succesmål.

VIDENSDATABASEN

Vidensdatabasen indeholder viden og estimater vedrørende en lang række udsatte målgrupper på både voksenområdet og børne- og ungeområdet. Hvis man ikke selv har de tilstrækkelige oplysninger vedrørende indsatsen til rådighed, kan vidensdatabasen give inspiration til de nødvendige input til SØM-beregningen.

Vidensdatabasen indeholder viden om:

- Effektstørrelser for forskellige indsatser målt i danske og internationale videnskabelige studier.
- Konsekvensestimater, det vil sige bud på hvor meget forskellige offentlige ydelser og aktiviteter påvirkes, når en borger oplever en effekt af en indsats.
- Priser, der afspejler den værdi, konsekvenserne har for henholdsvis kommune, region og stat.

Estimaterne i SØM's vidensdatabase er overordnede skøn baseret på en række generelle forudsætninger og antagelser. Disse skøn kan derfor være mere eller mindre repræsentative for den konkrete lokale indsats og målgruppe, man vil undersøge.

Man tilgår vidensdatabasen direkte fra SØM.

BEREGNINGSGRUNDLAG I SØM

Antal år med indsatsen

En kommune implementerer indsatsen i 2019, og lader indsatsen vare i 3 år.



VURDERING AF BEREGNINGSGRUNDLAGET

Eksempelberegningen baseres på flere kilder og antagelser, og nedenfor vurderes disse ud fra følgende spørgsmål:

- Hvor høj overensstemmelse er der mellem SØM's målgruppe og succesmål og indsatsens målgruppe og effektmål?
- Hvor højt er vidensgrundlaget for de øvrige valg, der er foretaget i eksempelberegningen?

SØM-målgruppe

Børn og unge anbragt i plejefamilie: 6-13 år.



Kilde: SØMs vidensdatabase

Deltagere

Beregningen tager udgangspunkt i, at 18 plejefamilier deltager pr. år i en periode på 3 år.



Kilde: Oxford Research, 2017

Omkostninger

De anvendte omkostninger i beregningen stammer fra Socialstyrelsen og Oxford Researchs evaluering af KEEP.



Kilde: Oxford Research, 2017

SØM-succesmål

Undgår institutionsanbringelse (Måles som: andel af målgruppen, der undgår anbringelse på institution)



Kilde: SØMs vidensdatabase

Succesrate

0-12%



Kilde: Egen antagelse til beregningen*

Konsekvenser og priser

Estimater fra SØMs vidensdatabase



Kilde: SØMs vidensdatabase

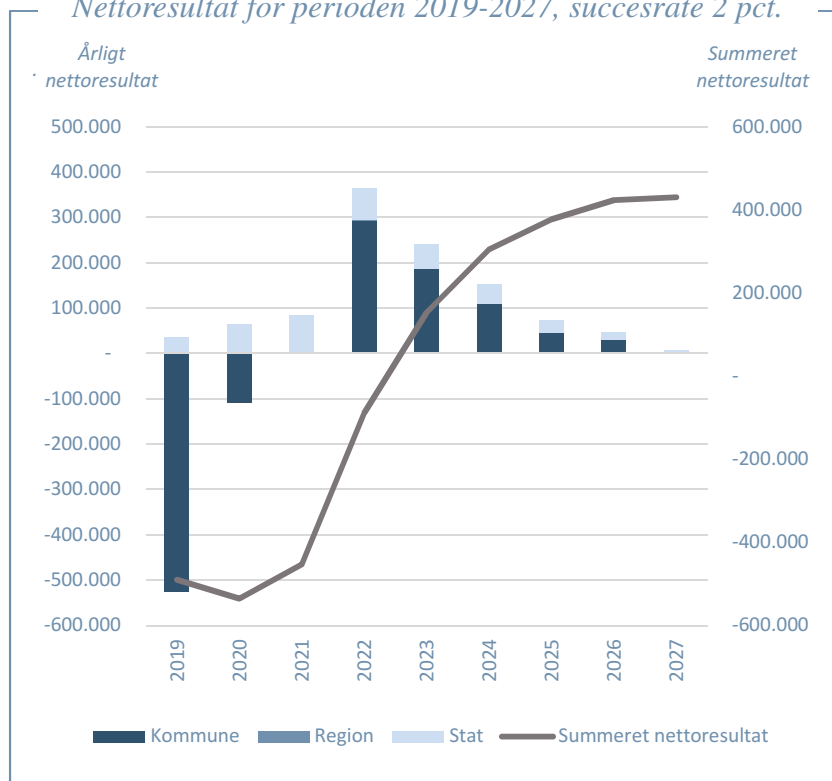
* I vidensdatabaseen fremgår to effektstudier af KEEP. Effektstørrelsen i det ene studie er -0,04, mens effektstørrelsen i det andet studie er 0,53. Ved hjælp af omregningsfunktionen i SØM omregnes disse effektstørrelser til succesrater på hhv. -1 pct. og 12 pct. Da det ikke er muligt at indsætte en negativ succesrate i SØM, foretages beregningen for succesrater mellem 0 pct. og 12 pct..

ØKONOMISK BEREGNING MED SØM

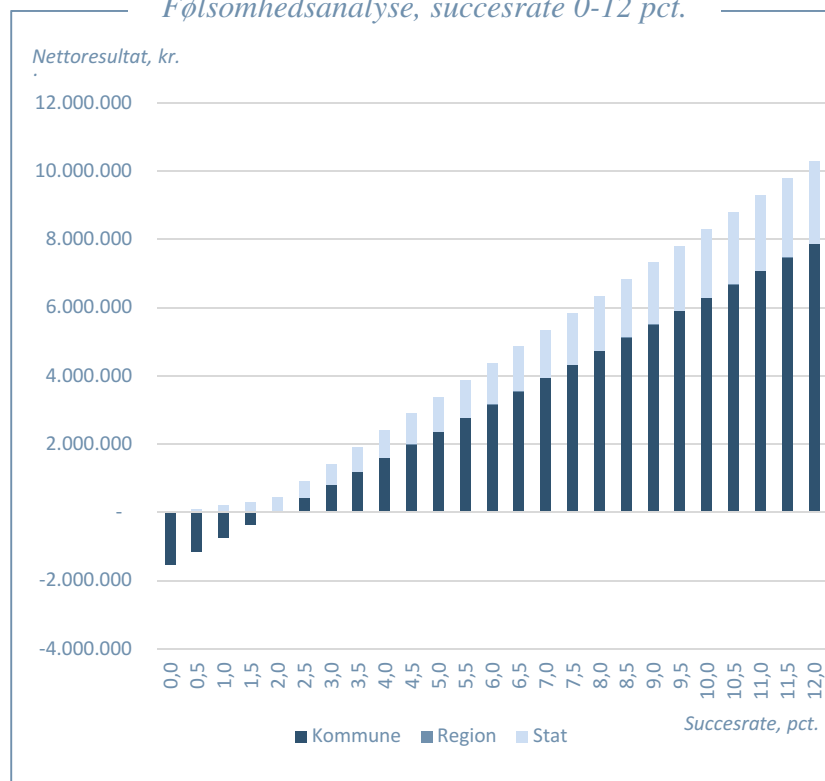
RESULTATER

Over en niårig periode spænder nettoresultatet fra ca. -1,5 mio. kr. til ca. 10,3 mio. kr. ved succesrater på hhv. 0 pct. og 12 pct.. Ved en succesrate på 2 pct. ses et positivt nettoresultat på ca. 430.000 kr., svarende til ca. 8.000 kr. pr. deltager (nutidsværdi, 2018)*. De forventede positive budgetøkonomiske konsekvenser kommer især fra sparede sociale foranstaltninger til børn og unge under 18 år.

Nettoresultat for perioden 2019-2027, succesrate 2 pct.



Følsomhedsanalyse, succesrate 0-12 pct.



* Nettoresultatet er summen af indsatsens omkostninger og de økonomiske konsekvenser over tid, som følger af den effekt indsatsen har på borgerne. Et positivt budgetøkonomisk nettoresultat betyder, at omkostningerne til indsatsen er lavere end de samlede økonomiske konsekvenser, og omvendt betyder et negativt nettoresultat, at omkostningerne til indsatsen overstiger de samlede økonomiske konsekvenser.